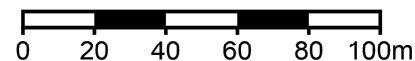

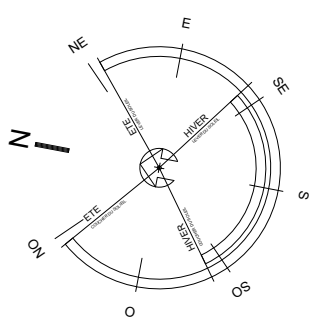
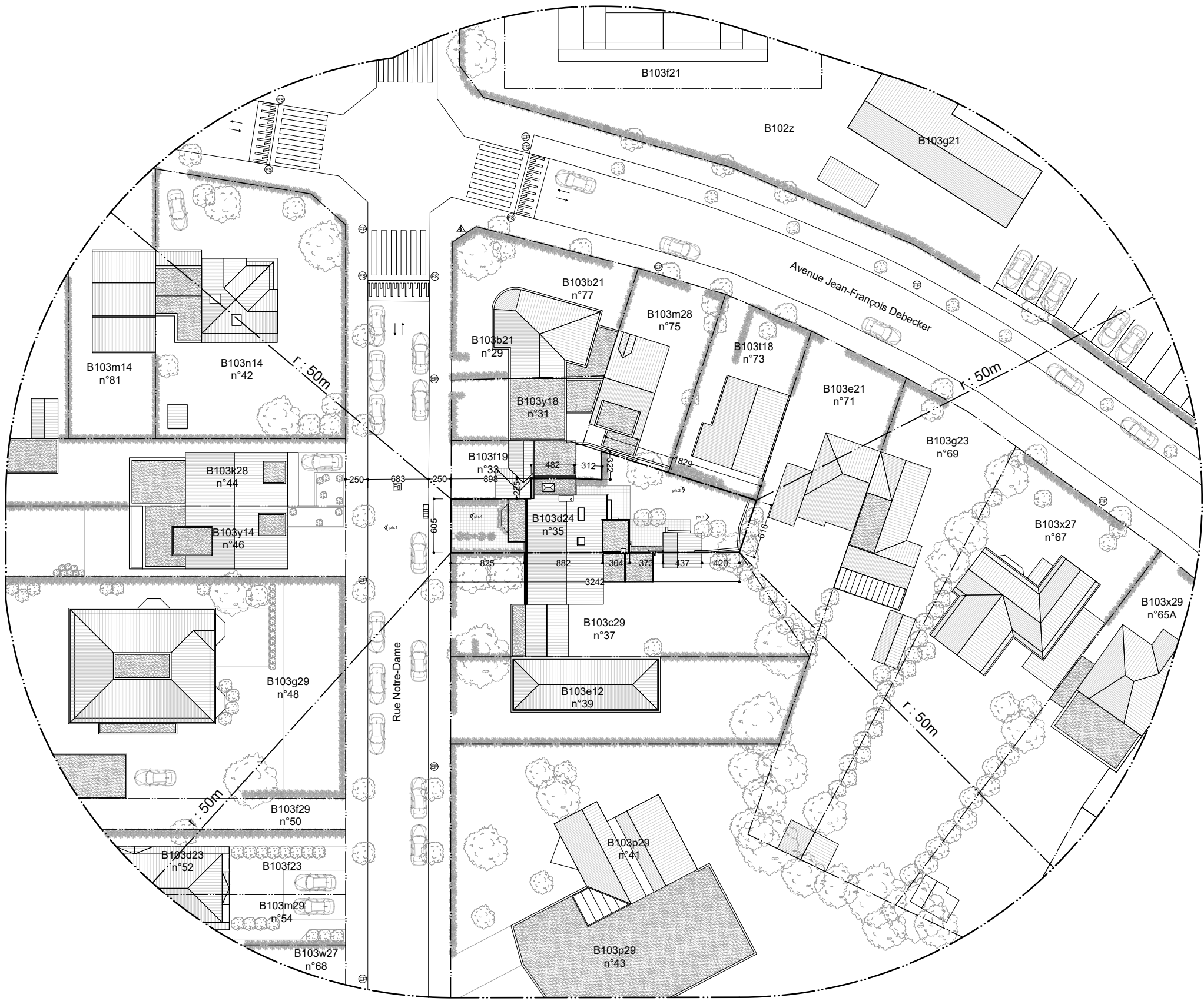


	DEMOLITION		FEUX DE SIGNALISATION
	FONDATION		ÉGOUTAGE
	STRUCTURE BETON		ÉCLAIRAGE PUBLIC
	MACONNERIE EXISTANTE		BOUCHE D'ÉGOUT
 	CLOISON	ph.1 	POINT DE PHOTO
	CLOISON COUPE FEUX		SENS DE CIRCULATION
	NOUVELLE MACONNERIE		BOUCHE D'INCENDIE
	ISOLATION		POUBELLE PUBLIQUE
	ISOLATION + PAREMENT FIBRO-CIMENT	poubelle	
	ISOLATION + CREPIS		TABLEAU ÉLECTIQUE
	CHAPE		ARRÊT DE TRAM

- ① Tuile de teinte rouge
- ② Enduit de façade ton blanc
- ③ Sousbassement en brique de teinte rouge
- ④ Châssis PVC de ton blanc
- ⑤ Porte d'entrée en bois peinte en blanc
- ⑥ Parement en bois peint en brun foncé
- ⑦ Descente d'eau pluviale de teinte gris clair
- ⑧ Souche de toiture en maçonnerie de teinte rouge
- ⑨ Goutière métallique de teinte grise
- ⑩ Corniche en bois peinte en brun foncé
- ⑪ Maçonnerie de brique rouge
- ⑫ Brique de parement peinte en blanc
- ⑬ Fenêtre de toit plat avec dôme de protection blanc
- ⑭ Chaperon en pierre bleue
- ⑮ Appuie de fenêtre en pierre bleue
- ⑯ Rive de toiture plate en métal de teinte gris foncé
- ⑰ Velux existant





Charlotte Samain
1038 Chaussée de Waterloo
1180 Uccle
TEL: 32 (0)470.58.42.49
E-mail: charlotte@be-architecture.be

NDM35 : PU - Rue Notre Dame n°35

Situation existante : Plan d'implantation

date
11/06
2025

1/500
FORMAT A3

